

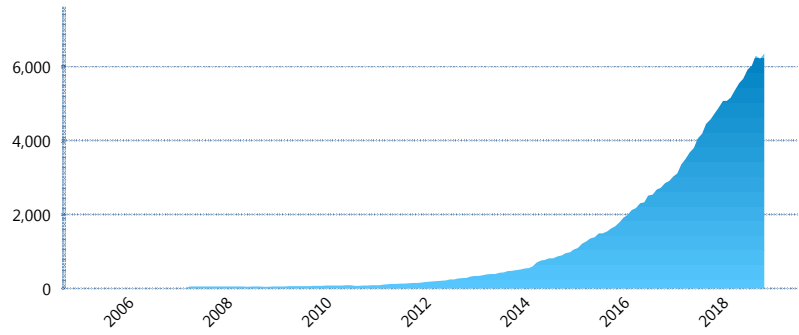
I. INFORMACIÓN FINANCIERA

I) Detalles del Fondo

Detalles del Fondo	
Razón Social	Fondo Profuturo LP, S.A de C.V, Siefore
Inicio de Operaciones	01/06/2005
Tipo de Fondo	Complementaria
Clave Bolsa	PROF-LP
Activos Administrados *	6,369
ISIN	MX54PR3X0026
Comisión Anual	1.25%
Administrador	Profuturo Afore, S.A. de C.V.
Director General	Lic. Arturo García Rodríguez
Presidente del Consejo	Alberto Baillères González

Activos Administrados *

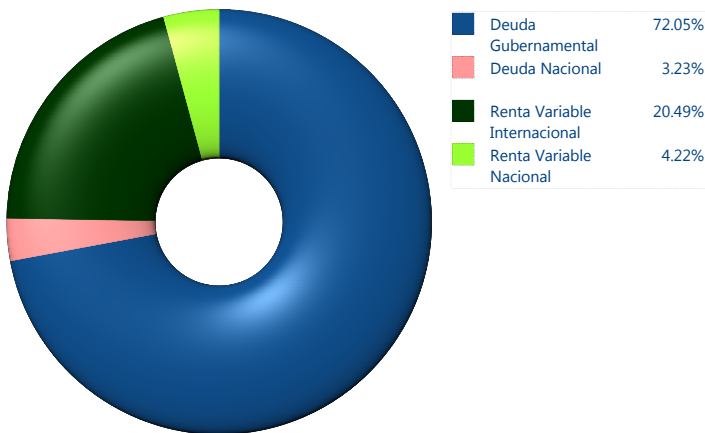
\$6,369



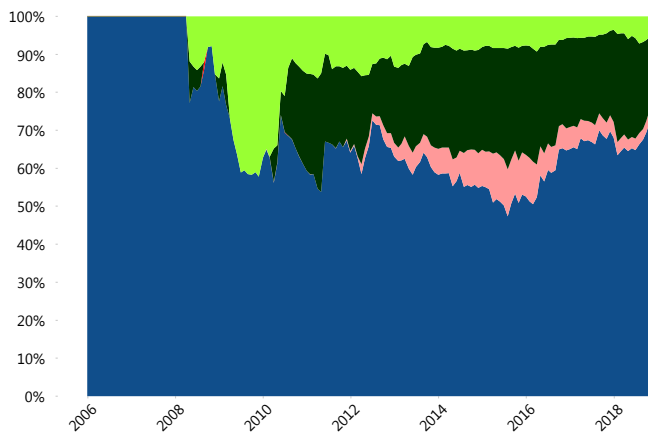
*Cifras en millones de pesos

Contiene el efecto de fusiones, cortes transversales y transferencias por edad. Para mayor información consultar: <http://www.consar.gob.mx/gobmx/Aplicativo/Factsheets/EC/ECSAR.pdf>

II) Inversiones



Evolución de Inversiones



Tipo de Instrumento		Profuturo (SAC)	Sistema Adicional...
Renta Variable Nacional	Renta Variable Nacional	4.22%	4.83%
	Total	4.22%	4.83%
Renta Variable Internacional	Renta Variable Internacional	20.49%	15.62%
	Total	20.49%	15.62%
Mercancías	Mercancías	0.00%	0.58%
	Total	0.00%	0.58%
FIBRAS	FIBRAS	0.00%	2.19%
	Total	0.00%	2.19%
Estructurados	Estructurados	0.00%	0.05%
	Total	0.00%	0.05%
Deuda Nacional	Alimentos	0.03%	0.03%
	Automotriz	0.00%	0.07%
	Banca de Desarrollo	1.10%	1.12%
	Bancario	0.33%	0.76%
	Bebidas	0.01%	0.16%
	Cemento	0.00%	0.01%
	Centros Comerciales	0.00%	0.00%
	Consumo	0.00%	0.12%
	Empresas Productivas del Estado	0.58%	2.07%
	Estados	0.11%	0.61%
	Europesos	0.00%	0.67%
	Grupos Industriales	0.02%	0.04%
	Infraestructura	0.14%	1.36%
	OTROS	0.66%	0.34%
	Papel	0.01%	0.03%
	Serv. Financieros	0.00%	0.08%
	Telecom	0.17%	0.20%
Transporte	0.00%	0.01%	
Vivienda	0.05%	1.10%	
Total	3.23%	8.77%	
Deuda Internacional	Deuda Internacional	0.00%	0.00%
	Total	0.00%	0.00%
Deuda Gubernamental	BONDESD	12.53%	4.13%
	BONOS	2.98%	26.54%
	BPA182	0.00%	0.12%
	BPAS	0.00%	0.15%
	CBIC	0.00%	0.08%
	CETES	17.11%	11.85%
	REPORTO	0.00%	2.05%
	UDIBONO	39.43%	22.96%
	UMS	0.00%	0.07%
	Total	72.05%	67.95%
Total	100.00%	100.00%	

**Considera las inversiones de todo el grupo de SIEFORES Adicionales
Cifras al cierre de noviembre de 2018

III) Desempeño

Rendimiento Bolsa

Tipo	Profuturo (SAC)	Sistema Adicionales
1 año	3.29%	0.25%
2 años	6.17%	4.47%
3 años	5.74%	3.76%
5 años	6.43%	4.20%

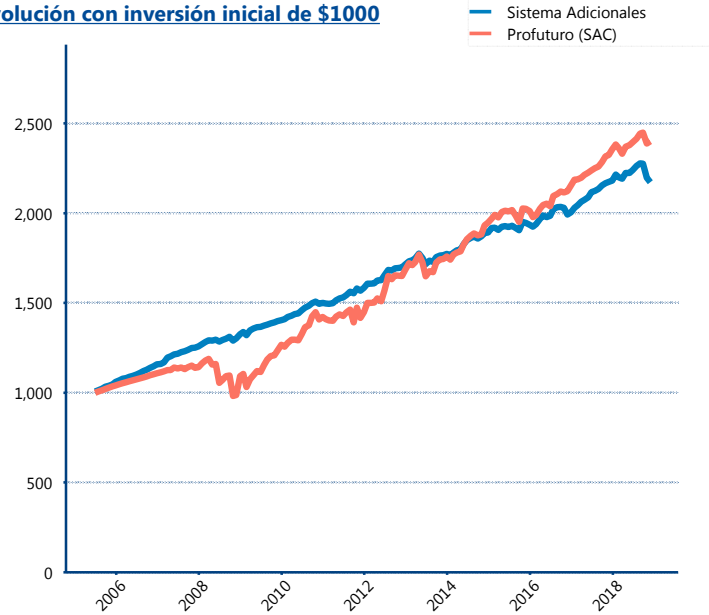
Indicador de Rendimiento Neto

N/A

N/A

N/A

Evolución con inversión inicial de \$1000



Construido con el precio de la Sifore registrado en la Bolsa Mexicana de Valores

IV) Medidas de sensibilidad y riesgos

Evolución del Plazo Promedio Ponderado

